

























Reforço Metálico para Portas e Janelas em PVC (em Estoque) Whinhouse

Código Fornecedor	Código GRANADO	DESCRIÇÃO	Formato	PESO kg/m
716cw00487	PE 678-5	"U" 20x19x19 #0,95		0,403
716cw00488	PE 205-1	"U" 19x15x15 #0,95		0,344
716cw00485	PE 635-4	"U" 27x16,5x16,5 #1,55		0,658
7160s00101	PE 685-5	"U" 40x13x13 #0,95		0,470
7160s00114	PE 685-5	"U" 40x13x13 #0,95		0,470
716cs00112	PE 630-6	"U" 33x30x40 #1,95		1,470
716cs00102	PE 670-4	"U" 34x25,5x25,5 #1,95		1,194
718cs00002	PE 670-4	"U" 34x25,5x25,5 #1,95		1,194
716cw01011	PE 670-4	"U" 34x25,5x25,5 #1,95		1,194
PE 530-1	PE 530-1	"U" 35x20x20 #1,55		0,840

716cw00001	PE 321-10	"U" 30x28x28 #0,95		0,619
716cw00004	PE 321-10	"U" 30x28x28 #0,95		0,619
718cw00007	PE 525-1	"U" 48x30x30 #1,95		1,562
718cw00008	PE 525-1	"U" 48x30x30 #1,95		1,562
PE 707	PE 707	Tubular 30x50 #1,55		1,807
716cw00486	PE 696	"U" 26,5x14,8x5 #1,25		0,378
660.100	PE 321-3	"U" 30x15x15 #1,55		0,658
660.200	PE 432	TUBULAR 30x30 #1,55		1,308
660.600	PE 617	TUBULAR 10x30 #1,55		0,830
660.700	PE 431	TUBULAR 10x40 #1,55		1,070
661.000	PE 703	TUBULAR 10x50 #1,55		1,333
665.300	PE 671-2	TUBULAR 9x27,5 #1,55		0,774