














## Reforço Metálico para Portas e Janelas em PVC (em Estoque) Bazze

Código Fornecedor	Código GRANADO	DESCRIÇÃO	Formato	PESO kg/m
8432 SE 76E	PE 635-4	"U" 27x16,5x16,5 #1,55		0,658
8.433	PE 681-5	"U" 29x17x17 #1,55		0,700
8.427	PE 679-5	"U" 29x35x35 #1,95		1,416
8.598	PE 378-6	"U" 23,7x19x19 #1,55		0,682
8.431	PE 018-3	"U" 28x20x20 #1,55		0,755
8.523	PE 321-3	"U" 30x15x15 #1,55		0,651
FR 106	PE 630	"U" 33x50x50 #1,25		1,252
SF 106	PE 630	"U" 33x50x50 #1,25		1,252
8428 opção	PE 635-5	"U" 27,5x14x23 #1,55		0,712
HF 166	PE 391-2	"U" 37x15x15 #1,55		0,750
SF 111	PE 685	"U" 40x35x55 #1,95		1,883