




















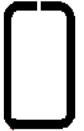















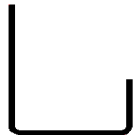





Reforço Metálico para Portas e Janelas em PVC (em Estoque)  
1ª Linha

Código Fornecedor	Código GRANADO	DESCRIÇÃO	Formato	PESO kg/m
TA-60	PE 531	"U" 16x33x33 #1,25		0,760
MC-60 2T	PE 691	"U" 36x15x15 #1,25		0,599
MC-60 3T	PE 691	"U" 36x15x15 #1,25		0,599
MA-60 2T	PE 691	"U" 36x15x15 #1,25		0,599
MA-60 3T	PE 691	"U" 36x15x15 #1,25		0,599
FC-55	PE 622	"U" 31x13x12 #1,25		0,505
TC-55	PE 378-3	"U" 23,7x11,3x11,3 #1,25		0,413
TC-55-U aberto	PE 375-1	"U" 10x20x20 #1,25		0,442
MA-60	PE 619	"G" 27x22x18x15 #1,25		0,720
FAD/FAF-60-104	PE 630	"U" 33x50x50 #1,25		1,252
FC-75	PE 650-2	"U" 26x27x24 #1,55		0,876
FC-100	PE 621	Tubular 27x38x38x8 #1,55		1,229
TC-55	PE 235-1	"C" 20x10x5 #1,25		0,422
FAF-60	PE 378-7	"U" 23x33x13 #1,55		0,779
A-COL 60X40	PE 707	Tubular 30x50 #1,55		1,807
A-COL 60X60	PE 740	Tubular 50x50 #1,25		1,850














## Reforço Metálico para Portas e Janelas em PVC (em Estoque) Archicentro

Código Fornecedor	Código GRANADO	DESCRIÇÃO	Formato	PESO kg/m
A.42.93.9008	PE 707	Tubular 30 x 50 #1,55		1,807
A.60.91.9000	PE 671	TUBULAR 9x27 #0,95		0,474
A.60.92.9001	PE 673	TUBULAR 18x26 #1,25		0,768
A.60.92.9002	PE 674	TUBULAR 15x35 #1,25		0,884
A.60.92.9005	PE 675	"G" 33x27x15x13 #1,25		0,795
A60.93.9007	PE 684	"U" 33x20x20 #1,55		0,804
A.60.93.9008	PE 670	"U" 34x52x15 #1,55		1,156
A.60.93.9011	PE 432	Tubular 30 x 30 #1,55		1,308
A60.94.9008	PE 630-8	"U" 34x52x15 #1,95		1,439
C.42.91.9002	PE 672	TUBULAR 15x20 #0,95		0,463
C.42.91.9006	PE 667	"U" 25x16x16 #0,95		0,395

C.42.91.9007	PE 668	"U" 29x12,5x18 #0,95		0,414
C.42.93.9008	PE 681	"U" 29x20x30 #1,55		0,877
C.42.94.9007	PE 668-2	"U" 29x12,5x18 #1,95		0,819
C.42.94.9008	PE 680	"U" 29x20x30 #1,95		1,110
C60.92.9004	PE 683	"U" 39x16x16 #1,25		0,648
EME 92.91.88	PE 735	TUBULAR 20x40 #1,25		1,080
C60.94.9008	PE 685	"U" 40x35x55 #1,95		1,883
C.42.94.9098	PE 432x	Tubular 29 x 30 #1,55		1,308
TMQ.93.9001	PE 690	"U" 18x17x17 #1,55		0,572
C.42.92.9008	PE 676	"U" 29x29x29 #1,25		0,795
PE 321-10	PE 321-10	"U" 30x28x28 #0,95		0,619
EME 92.93.60	PE 740	Tubular 50 x 50 #1,25		1,850























## Reforço Metálico para Portas e Janelas em PVC (em Estoque) Bazze






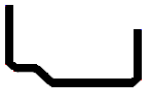
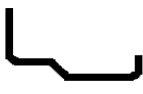
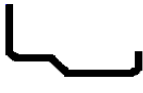



Código Fornecedor	Código GRANADO	DESCRIÇÃO	Formato	PESO kg/m
8432 SE 76E	PE 635-4	"U" 27x16,5x16,5 #1,55		0,658
8.433	PE 681-5	"U" 29x17x17 #1,55		0,700
8.427	PE 679-5	"U" 29x35x35 #1,95		1,416
8.598	PE 378-6	"U" 23,7x19x19 #1,55		0,682
8.431	PE 018-3	"U" 28x20x20 #1,55		0,755
8.523	PE 321-3	"U" 30x15x15 #1,55		0,651
FR 106	PE 630	"U" 33x50x50 #1,25		1,252
SF 106	PE 630	"U" 33x50x50 #1,25		1,252
8428 opção	PE 635-5	"U" 27,5x14x23 #1,55		0,712
HF 166	PE 391-2	"U" 37x15x15 #1,55		0,750
SF 111	PE 685	"U" 40x35x55 #1,95		1,883



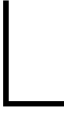
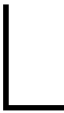









## Reforço Metálico para Portas e Janelas em PVC (em Estoque) Deceuninck












Código Fornecedor	Código GRANADO	DESCRIÇÃO	Formato	PESO kg/m
12664	PE 674	TUBULAR 15x35 #1,25		0,884
13066	PE 674	TUBULAR 15x35 #1,25		0,884
12473	PE 672	TUBULAR 15x20 #0,95		0,463
12943	PE 672	TUBULAR 15x20 #0,95		0,463
12671	PE 679-1	"U" 29x27x31,5 #1,95		1,240
13063	PE 679-1	"U" 29x27x31,5 #1,95		1,240
12320	PE 378-4	"U" 23,7x27,5x11 #1,25		0,565
12070	PE 378-4	"U" 23,7x27,5x11 #1,25		0,565
12301	PE 378-4	"U" 23,7x27,5x11 #1,25		0,565




12302	PE 378-4	"U" 23,7x27,5x11 #1,25		0,565
12310	PE 378-4	"U" 23,7x27,5x11 #1,25		0,565
12338	PE 378-4	"U" 23,7x27,5x11 #1,25		0,565
12339	PE 378-4	"U" 23,7x27,5x11 #1,25		0,565
12328	PE 378-4	"U" 23,7x27,5x11 #1,25		0,565
13086	PE 378-4	"U" 23,7x27,5x11 #1,25		0,565
13088	PE 378-4	"U" 23,7x27,5x11 #1,25		0,565
12316	PE 697	"U" 30x26x26 #1,25		0,727
13094	PE 697	"U" 30x26x26 #1,25		0,727
12660	PE 694	TUBULAR 18x30 #0,95		0,657
13060	PE 694	TUBULAR 18x30 #0,95		0,657

12460	PE 693	TUBULAR 14x28 #0,95		0,567
12985	PE 693	TUBULAR 14x28 #0,95		0,567
12471	PE 695	"U" 26,5x26,5x16 #1,55		0,737
12987	PE 695	"U" 26,5x26,5x16 #1,55		0,737
12670	PE 698	"U" 29x18,5x13 #1,55		0,639
13062	PE 698	"U" 29x18,5x13 #1,55		0,639
12470	PE 696	"U" 26,5x14,8x5 #1,25		0,378
12953	PE 696	"U" 26,5x14,8x5 #1,25		0,378
12311	PE 610-3	"U" 30x40x40 #1,95		1,577
13080	PE 610-3	"U" 30x40x40 #1,95		1,577
12318	PE 610-3	"U" 30x40x40 #1,95		1,577

12312	PE 610-3	"U" 30x40x40 #1,95		1,577
13333	PE 610-3	"U" 30x40x40 #1,95		1,577
12954	PE 586-6	"U" 15,5 x 26,5x26,5 #1,25		0,633
12472	PE 586-6	"U" 15,5 x 26,5x26,5 #1,25		0,633
13064	PE 677	TUBULAR 19,5x27,5 #1,25		0,829
12672	PE 677	TUBULAR 19,5x27,5 #1,25		0,829
13087	PE 677	TUBULAR 19,5x27,5 #1,25		0,829
12983	PE 722	"C" 29,5x11x9,5 #1,25		0,614
12956	PE 806	"U" 26,5x13,5x26 #1,25		0,565
12957	PE 720	"U" 26,5x35x28 #1,95		1,271
12474	PE 720	"U" 26,5x35x28 #1,95		1,271









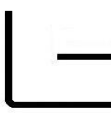















12320	PE 378-8	"U" 23,7x27x27 #1,25		0,722
12070	PE 378-8	"U" 23,7x27x27 #1,25		0,722
12301	PE 378-8	"U" 23,7x27x27 #1,25		0,722
12302	PE 378-8	"U" 23,7x27x27 #1,25		0,722
12310	PE 378-8	"U" 23,7x27x27 #1,25		0,722
12338	PE 378-8	"U" 23,7x27x27 #1,25		0,722
12339	PE 378-8	"U" 23,7x27x27 #1,25		0,722
12328	PE 378-8	"U" 23,7x27x27 #1,25		0,722
13086	PE 378-8	"U" 23,7x27x27 #1,25		0,722
13082	PE 728	"G" 36x12x19x10 #1,25		0,687
12936	PE 707	Tubular 30 x 50 #1,55		1,807

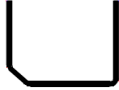









12933	<b>PE 707</b>	Tubular 30 x 50 #1,55		1,807
12352	<b>PE 740</b>	Tubular 50 x 50 #1,25		1,850
12937	<b>PE 740</b>	Tubular 50 x 50 #1,25		1,850



## Reforço Metálico para Portas e Janelas em PVC (em Estoque) Dimex

Código Fornecedor	Código GRANADO	DESCRIÇÃO	Formato	PESO kg/m
RSW P01	PE 651-1	"U" 15x18,5x18,5 #1,55		0,560
RSW P03 opção	PE 235-1	"C" 20x10x5 #1,25		0,422
RSW P07 opção	PE 695	"U" 26,5x26,5x16 #1,55		0,737
SW P14 R5105 P14	PE 321-9	"U" 30x28,5x28,5 #1,55		0,992
SW P14 R5105 P14/1	PE 432	TUBULAR 30x30 #1,55		1,308
RSW P15	PE 676	"U" 30x28x28 #1,25		0,795
R 510.100/2	PE 637	TUBULAR 20x30 #1,55		1,071
R 510.200	PE 018-3	"U" 28x20x20 #1,55		0,755
R 510.300	PE 639	"G" 30,7x15x27 #1,55		0,998
R 510.400/1	PE 694	TUBULAR 18x30 #0,95		0,657





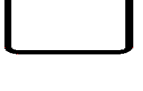






R 510.400/2	PE 673	TUBULAR 18x26 #1,25		0,768
510.500 R5105 P14	PE 321-9	"U" 30 x 28,5x28,5 #1,55		0,992
510.500 R5105 P14/2	PE 432	TUBULAR 30x30 #1,55		1,308
R 510.600	PE 618	"U" 30x52x52 #1,95		1,929
R 510.800	PE 622	"U" 31x13x12 #1,25		0,505
R 510.900	PE 685-5	"U" 40x13x13 #0,95		0,470
R 510.900 opção	PE 685-2	"U" 40x15x15 #1,55		0,791
R 511.000	PE 530-1	"U" 35x20x20 #1,55		0,840
R 511.600	PE 685-2	"U" 40x15x15 #1,55		0,791
R 511.800 opção 1	PE 622	"U" 31x13x12 #1,25		0,505
R 511.800 opção 2	PE 617	TUBULAR 10x30 #1,55		0,830
R 511.900	PE 641	"U" 35x32x32 #1,25		0,883

R 611.000	PE 697	"U" 30x26x26 #1,25		0,727
R 613.300	PE 618	"U" 30x52x52 #1,95		1,929
R 620.600	PE 703	TUBULAR 10x50 #1,55		1,333
PE 321-10	PE 321-10	"U" 30x28x28 #0,95		0,619
PE 670-4	PE 670-4	"U" 34x25x25 #1,95		1,194
PE 205-1	PE 205-1	"U" 19x15x15 #0,95		0,344
PE 630-6	PE 630-6	"U" 33x30x40 #1,95		1,470
PE 525-1	PE 525-1	"U" 48x30x30 #1,95		1,562
PE 678-5	PE 678-5	"U" 20x19x19 #0,95		0,403
PE 671-2	PE 671-2	TUBULAR 9x27 #1,55		0,774



## Reforço Metálico para Portas e Janelas em PVC (em Estoque) Petra

Código Fornecedor	Código GRANADO	DESCRIÇÃO	Formato	PESO kg/m
RAG DE 6058	PE 650-4	"U" 26x17x22 #1,25		0,589
RAG DE 6072	PE 622	"U" 31x13x12 #1,25		0,505
RAG DE 5360	PE 321-3	"U" 30x15x15 #1,55		0,651
RAG DE 6078	PE 639	"G" 30,7x15x27 #1,55		0,998
RAG DE60104/E	PE 670	"U" 34x52x15 #1,55		1,156
RAG PR6063	PE 676-4	"U" 29x12x17 #1,25		0,530
6530/M	PE 676-4	"U" 29x12x17 #1,25		0,530
PR4266	PE 676-4	"U" 29x12x17 #1,25		0,530
PR 6260 11252	PE 635-4	"U" 27x16,5x16,5 #1,55		0,658
8852 13854	PE 635-4	"U" 27x16,5x16,5 #1,55		0,658






RAG DE16654	PE 635-4	"U" 27x16,5x16,5 #1,55		0,658
RAG PR 4286	PE 018-3	"U" 28x20x20 #1,55		0,755
RAG DE 60111	PE 735	TUBULAR 20x40 #1,25		1,080
PR 13.852	PE 681-5	"U" 29x17x17 #1,55		0,700
PR 4266	PE 681-5	"U" 29x17x17 #1,55		0,700
PR 8852	PE 681-5	"U" 29x17x17 #1,55		0,700
PR 4263	PE 722	"C" 29,5x11x9,5 #1,25		0,614
PR 6072	PE 630-3	"U" 33x16,5x16,5 #1,55		0,737
PR 6058 opção 1	PE 677	Tubular 19,5 x27,5 #1,25		0,844
PR 6058 opção 2	PE 656	"G" 7x18x29x18 #1,25		0,643
PR 6078	PE 675	"G" 33x27x15x13 #1,25		0,795



## Reforço Metálico para Portas e Janelas em PVC (em Estoque) Profine Kommerling











Código Fornecedor	Código GRANADO	DESCRIÇÃO	Formato	PESO kg/m
V104	PE 641	"U" 35x32x32 #1,25		0,883
V106	PE 642	"U" 35x48x48 #1,95		1,830
V107	PE 643	TUBULAR 20x44 #1,95		1,738
V114	PE 504	TUBULAR 25x30 #1,55		1,192
V155	PE 461	"L" 9x40 #1,95		0,689
V223	PE 731	"U" 31,5x25x23 #2,30		1,264
V270	PE 650	"U" 26x25x14,9 #1,55		0,730
G9147	PE 650	"U" 26x25x14,9 #1,55		0,730
V274	PE 321-9	"U" 30x28,5x28,5 #1,55		0,992
V284	PE 730	"U" 31,5x25x23 #1,55		0,870









V293	PE 729	"Cadeira" 24,6x38,5x15,3 #2,30		1,571
V350	PE 699	"U" 33,7x6,3x6,3 #1,95		0,612
V362	PE 701	"U" 24,6x38,5x16,3 #1,95		1,095
V407	PE 616	TUBULAR 20x25 #1,55		0,950
G9360	PE 637	TUBULAR 20x30 #1,55		1,071











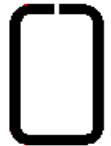

## Reforço Metálico para Portas e Janelas em PVC (em Estoque) Rehau







Código Fornecedor	Código GRANADO	DESCRIÇÃO	Formato	PESO kg/m
245.536	PE 530-1	"U" 35x20x20 #1,55		0,840
221.857	PE 583-1	TUBULAR 15x30 #1,55		0,967
500.013	PE 583-1	TUBULAR 15x30 #1,55		0,967
221.860	PE 638	"U" 28,3x33x42 #1,95		1,393
221.873	PE 639	"G" 30,7x15x27 #1,55		0,986
221.858	PE 640	"U" 28,3x17x25 #1,95		0,888
500.033	PE 640	"U" 28,3x17x25 #1,95		0,888
501.185	PE 640	"U" 28,3x17x25 #1,95		0,888
320.101	PE 466	TUBULAR 15x25 #1,55		0,840
229.154	PE 616	TUBULAR 20x25 #1,55		0,950

229.144	PE 726	TUBULAR 10x35 #1,55		0,967
229.134	PE 727	TUBULAR 14x45 #1,55		1,309
221.876	PE 737	TUBULAR 20x35 #1,55		1,199
221.876	PE 739	TUBULAR 15x55 #1,95		1,945
PE 637	PE 637	TUBULAR 20x30 #1,55		1,071
PE 707	PE 707	Tubular 30 x 50 #1,55		1,807





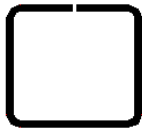







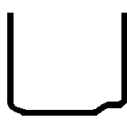
## Reforço Metálico para Portas e Janelas em PVC (em Estoque) Tecnocom











Código Fornecedor	Código GRANADO	DESCRIÇÃO	Formato	PESO kg/m
92.001	PE 432	TUBULAR 30x30 #1,55		1,308
92.002	PE 676	"U" 30x28x28 #1,25		0,795
92.003	PE 703	TUBULAR 10x50 #1,55		1,333
92.004	PE 504	TUBULAR 25x30 #1,55		1,192
92.006	PE 503	"U" 41x39,2x39,2 #1,95		1,669
92.008	PE 466	TUBULAR 15x25 #1,55		0,84
92.009	PE 321-4	"U" 30x35x35 #1,55		1,150
92.010	PE 018-3	"U" 28x20x20 #1,55		0,755
92.012	PE 738	TUBULAR 25x50 #1,55		1,686
92.020	PE 733	"G" 34x33,5x13x25 #1,55		1,144

92.021	PE 732	"G" 32x18x19x20 #1,55		0,962
92.021 opção	PE 583-1	TUBULAR 15x30 #1,55		0,967
92.022	PE-391-2	"U" 37x15x15 #1,55		0,750
92.023	PE 015-1	"U" 22x15x15 #1,25		0,467
92.023 opção	PE 378-3	"U" 23,7x11,3x11,3 #1,25		0,413
92.024	PE 678-4	"U" 20x23x23 #1,25		0,609
92.025	PE 650-4	"U" 26x17x22 #1,25		0,589
92.026	PE 674	TUBULAR 15x35 #1,25		0,884
92.027	PE 672-2	TUBULAR 15x20 #1,55		0,749
92.028	PE 736	"U" 41x50x50 #2,30		2,303













## Reforço Metálico para Portas e Janelas em PVC (em Estoque) Veka

Código Fornecedor	Código GRANADO	DESCRIÇÃO	Formato	PESO kg/m
113.002	PE 504	TUBULAR 25x30 #1,55		1,192
113.028	PE 431	TUBULAR 10x40 #1,55		1,070
113.025	PE 432	TUBULAR 30x30 #1,55		1,308
270.011	PE 586-1	"U" 15,0x12,5x12,5 #1,55		0,414
113.745	PE 616	TUBULAR 20x25 #1,55		0,950
113.045	PE 616	TUBULAR 20x25 #1,55		0,950
113.020	PE 617	TUBULAR 10x30 #1,55		0,830
113.034	PE 610	"U" 30x36,5x36,5 #1,95		1,470
113.043	PE 618	"U" 30x52x52 #1,95		1,929
113.031	PE 624	"U" 33x36,5x6,5 #1,95		1,049
113.147	PE 503	"U" 41x39,2x39,2 #1,95		1,669





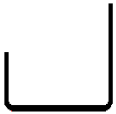







113.308	PE 649	"G" 42x35x28x6 #1,55		1,193
113.306	PE 688	"U" 34x35x12 #1,55		0,950
113.397	PE 687	"U" 30x52x15,5 #1,95		1,500
113.074	PE 709	"L" 33 x 38 #1,95		0,965
113.384	PE 710	"U" 36x30x18,5 #1,55		0,913
113.055	PE 583-1	TUBULAR 15x30 #1,55		0,967
113.019	PE 637	TUBULAR 20x30 #1,55		1,071
113.013	PE 703	TUBULAR 10x50 #1,55		1,333
113.161	PE 738	TUBULAR 25x50 #1,55		1,686
PE 740	PE 740	Tubular 50 x 50 #1,25		1,850










## Reforço Metálico para Portas e Janelas em PVC (em Estoque) Vertrauen

Código Fornecedor	Código GRANADO	DESCRIÇÃO	Formato	PESO kg/m
3.001	PE 651-1	"U" 15x18,5x18,5 #1,55		0,56
4.601	PE 678-2	"U" 20x35x35 #1,55		1,04
4.001	PE 651-2	"U" 15x28x28 #1,55		0,79
4.602	PE 678-3	"U" 20x40x40 #1,55		1,16
4.605	PE 321-3	"U"30x15x15 #1,55		0,65
4.608	PE 685-2	"U" 40x15x15 #1,55		0,79
4608 P	PE 685-6	"U" 40x15x15 #2,30		1,11
3001 P	PE 586-8	"U" 15x18,5x18,5 #2,70		0,91
4.007	PE 635-5	"U" 27,5x14x23 #1,55		0,71
4007 P	PE 635-6	"U" 27,5x14x23 #2,30		1,01

























4601 A	PE 530-1	"U" 35x20x20 #1,55		0,84
6.001	PE 673	TUBULAR 18x26 #1,25		0,77
6.052	PE 673	TUBULAR 18x26 #1,25		0,77
6.002	PE 675	"G" 33x27x15x13 #1,25		0,80
4208 P	PE 680	"U" 29x20x30 #1,95		1,11
4.205	PE 667	"U" 25x16x16 #0,95		0,40
PE 378-8	PE 378-8	"U" 23,7x27x27 #1,25		0,72
4.007 P	PE 635-10	"U" 27,5x14x23 #2,70		1,18
4.644	PE-375-1	"U" 10x20x20 #1,25		0,44
4.208	PE 681	"U" 29x20x30 #1,55		0,88
5.504	PE 683	"U" 39x16x16 #1,25		0,65
6.000	PE 671	TUBULAR 9x27 #0,95		0,47

6.057	<b>PE 684</b>	"U" 33x20x20 #1,55		0,80
6.058	<b>PE 670</b>	"U" 34x52x15 #1,55		1,16
6058 P	<b>PE 630-8</b>	"U" 34x52x15 #1,95		1,44
4.200	<b>PE 690</b>	"U" 18x17x17 #1,55		0,57
4.202	<b>PE 651-1</b>	"U" 15x18,5x18,5 #1,55		0,56
4.207	<b>PE 676-4</b>	"U" 29x12x17 #1,25		0,53
5.508	<b>PE 314-2</b>	"U" 35x50x30 #1,95		1,65
5508 P	<b>PE 314-2</b>	"U" 35x50x30 #1,95		1,65
5508 B	<b>PE 735</b>	TUBULAR 20x40 #1,25		1,08



## Reforço Metálico para Portas e Janelas em PVC (em Estoque) Whinhouse

Código Fornecedor	Código GRANADO	DESCRIÇÃO	Formato	PESO kg/m
716cw00487	PE 678-5	"U" 20x19x19 #0,95		0,403
716cw00488	PE 205-1	"U" 19x15x15 #0,95		0,344
716cw00485	PE 635-4	"U" 27x16,5x16,5 #1,55		0,658
7160s00101	PE 685-5	"U" 40x13x13 #0,95		0,470
7160s00114	PE 685-5	"U" 40x13x13 #0,95		0,470
716cs00112	PE 630-6	"U" 33x30x40 #1,95		1,470
716cs00102	PE 670-4	"U" 34x25,5x25,5 #1,95		1,194
718cs00002	PE 670-4	"U" 34x25,5x25,5 #1,95		1,194
716cw01011	PE 670-4	"U" 34x25,5x25,5 #1,95		1,194
PE 530-1	PE 530-1	"U" 35x20x20 #1,55		0,840

716cw00001	PE 321-10	"U" 30x28x28 #0,95		0,619
716cw00004	PE 321-10	"U" 30x28x28 #0,95		0,619
718cw00007	PE 525-1	"U" 48x30x30 #1,95		1,562
718cw00008	PE 525-1	"U" 48x30x30 #1,95		1,562
PE 707	PE 707	Tubular 30x50 #1,55		1,807
716cw00486	PE 696	"U" 26,5x14,8x5 #1,25		0,378
660.100	PE 321-3	"U" 30x15x15 #1,55		0,658
660.200	PE 432	TUBULAR 30x30 #1,55		1,308
660.600	PE 617	TUBULAR 10x30 #1,55		0,830
660.700	PE 431	TUBULAR 10x40 #1,55		1,070
661.000	PE 703	TUBULAR 10X50 #1,55		1,333
665.300	PE 671-2	TUBULAR 9x27,5 #1,55		0,774